

[WhatsApp de soporte +57 312 491 06 27](https://www.whatsapp.com/channel/00000000000000000000)



DESCRIPCIÓN

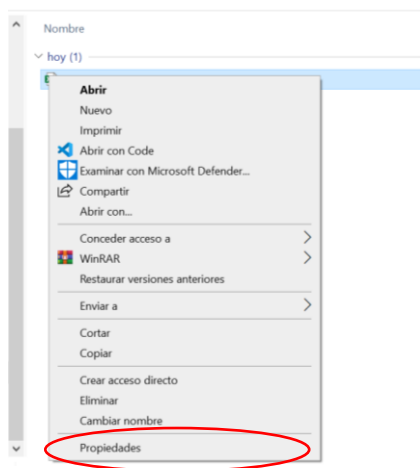
ADMIX permite llevar un **control básico** pero preciso de nuestros **inventarios** gracias a las bondades de Excel y las macros de VBA. En la parte inferior de este instructivo, podrá encontrar los enlaces a cada video que le ayudará a comprender y utilizar cada uno de los módulos de la herramienta.

ADMIX está elaborado bajo Excel, por lo que podrá ser ejecutado en cualquier computadora con Microsoft Excel de cualquier versión. (Se recomienda ejecutarlo en Windows).

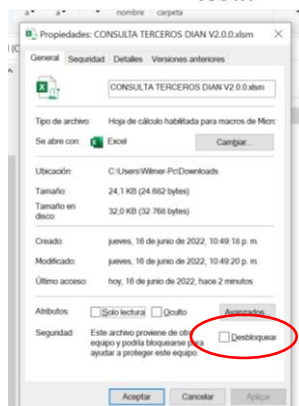
INSTRUCCIONES DE USO:

1. Desbloquea el archivo:

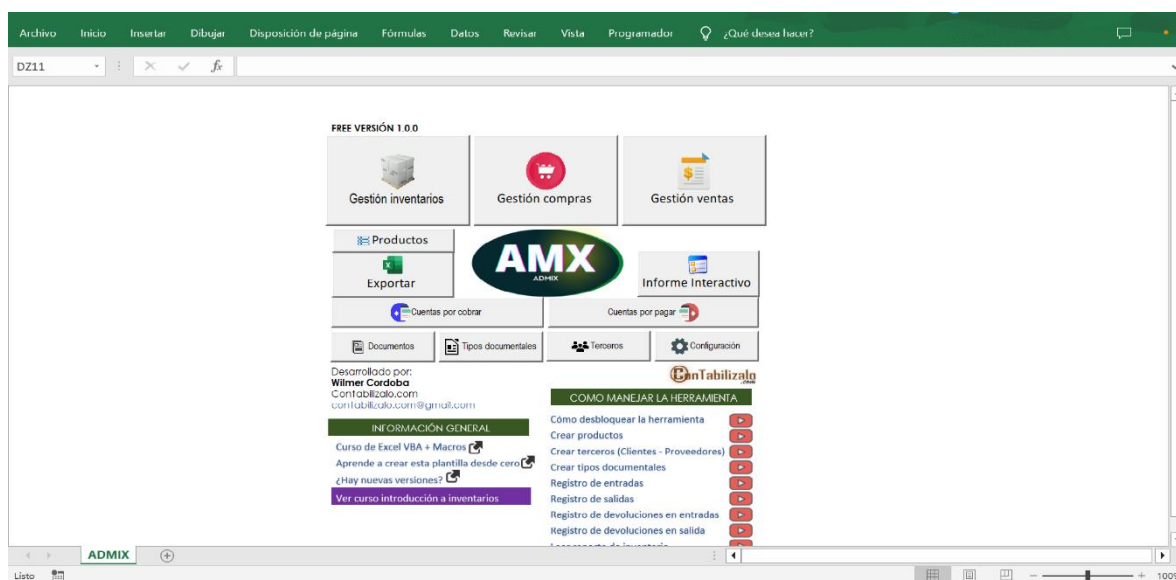
Lo primero que deberás hacer es desbloquear el archivo descargado, das **CLICK DERECHO** y te sale esta pantalla:



Luego das a desbloquear:



INTERFÁZ DEL ARCHIVO



VIDEOS CURSO INTRODUCTORIO A AL CONTROL DE INVENTARIOS:

[VER AQUÍ >>](#)

<https://youtube.com/playlist?list=PLRR0O7Ber9Iz9cepC8ztdOStVwiiqz7nl>

Junto a la descarga de esta plantilla podrá encontrar el taller en PDF para que pueda seguir los ejemplos de uso de la herramienta.

www.contabilizalo.com

Wilmer Cordoba

Whatsapp: [+57 3124910627](https://wa.me/573124910627)

Email: contabilizalo.com@gmail.com

VIDEOS PARA USO DE LA HERRAMIENTA:

(haga clic en los enlaces para abrir el video)

Es necesario contar con conexión a internet.

01. [Desbloquear plantilla ADMIX](#)
02. [Crear productos nuevos](#)
03. [Crear clientes, proveedores y otros](#)
04. [Crear tipos documentales](#)
05. [Registrar entrada de stock](#)
06. [Registro de salidas de stock](#)
07. [Registro de devoluciones en entradas](#)
08. [Devoluciones en salidas](#)
09. [Informe de análisis de inventarios](#)
10. [Modificar y eliminar documentos](#)
11. [Exportar información](#)

[VER TODOS LOS VIDEOS >>](#)

¡ESPERO QUE TE SEA DE UTILIDAD!